




## AKTYWNE FORMY PRZECIWDZIAŁANIA BEZROBOCIU



**STYCZEŃ 2010**

Jednostki administracyjne	Szkolenia				Prace interwencyjne		Roboty publiczne		Dofinansowanie dla bezrobotnych		Zatrudnieni w ramach refundacji kosztów doposażenia stanowiska pracy dla bezrobotnego		Staże		Przygotowanie zawodowe w miejscu pracy / dorosłych		Prace społecznie użyteczne		Razem	
	bezrobotni		poszukujący pracy		w miesiącu	narastająco od początku roku	w miesiącu	narastająco od początku roku	w miesiącu	narastająco od początku roku	w miesiącu	narastająco od początku roku	w miesiącu	narastająco od początku roku	w miesiącu	narastająco od początku roku	w miesiącu	narastająco od początku roku	w miesiącu	narastająco od początku roku
	w miesiącu	narastająco od początku roku	w miesiącu	narastająco od początku roku																
PABIANICE -miasto	28	28	0	0	6	6	0	0	0	0	2	2	4	4	0	0	123	123	163	163
Konstantynów Łódzki	0	0	0	0	0	0	0	0	0	0	1	1	0	0	0	0	10	10	11	11
Dłutów	1	1	0	0	1	1	0	0	0	0	0	0	0	0	0	0	0	0	2	2
Dobroń	2	2	0	0	0	0	0	0	0	0	1	1	0	0	0	0	10	10	13	13
Ksawerów	1	1	0	0	1	1	0	0	0	0	1	1	0	0	0	0	0	0	3	3
Lutomiersk	0	0	0	0	0	0	0	0	0	0	1	1	0	0	0	0	0	0	1	1
Pabianice - gmina	1	1	0	0	0	0	0	0	0	0	0	0	0	0	0	0	12	12	13	13
<b>Razem powiat pabianicki</b>	<b>33</b>	<b>33</b>			<b>8</b>	<b>8</b>	<b>0</b>	<b>0</b>	<b>0</b>	<b>0</b>	<b>6</b>	<b>6</b>	<b>4</b>	<b>4</b>	<b>0</b>	<b>0</b>	<b>155</b>	<b>155</b>	<b>206</b>	<b>206</b>
w tym Filia w Konstantynowie Łódzkim	0	0	0	0	0	0	0	0	0	0	2	2	0	0	0	0	10	10	12	12
Zamieszkali na wsi	5	5	0	0	2	2	0	0	0	0	3	3	0	0	0	0	22	22	32	32
Rok temu narastająco	18	<del>                    </del>			2		1		0		11		34		15		136		217	



## AKTYWNE FORMY PRZECIWDZIAŁANIA BEZROBOCIU

LUTY 2010



Jednostki administracyjne	Szkolenia				Prace interwencyjne		Roboty publiczne		Dofinansowanie dla bezrobotnych		Zatrudnieni w ramach refundacji kosztów doposażenia stanowiska pracy dla bezrobotnego		Staże		Prace społecznie użyteczne		Razem	
	bezrobotni		poszukujący pracy		w miesiącu	narastająco od początku roku	w miesiącu	narastająco od początku roku	w miesiącu	narastająco od początku roku	w miesiącu	narastająco od początku roku	w miesiącu	narastająco od początku roku	w miesiącu	narastająco od początku roku	w miesiącu	narastająco od początku roku
	w miesiącu	narastająco od początku roku	w miesiącu	narastająco od początku roku														
PABIANICE -miasto	24	52	2	2	7	13	31	31	0	0	8	10	130	134	19	142	221	384
Konstantynów Łódzki	3	3	0	0	0	0	6	6	0	0	1	2	26	26	0	10	36	47
Dłutów	0	1	0	0	0	1	4	4	0	0	1	1	11	11	0	0	16	18
Dobroń	0	2	0	0	0	0	1	1	0	0	0	1	16	16	1	11	18	31
Ksawerów	2	3	0	0	0	1	1	1	0	0	0	1	6	6	0	0	9	12
Lutomiersk	2	2	0	0	0	0	1	1	0	0	0	1	19	19	0	0	22	23
Pabianice - gmina	2	3	0	0	0	0	0	0	0	0	0	0	11	11	0	12	13	26
<b>Razem powiat pabianicki</b>	<b>33</b>	<b>66</b>	<b>2</b>	<b>2</b>	<b>7</b>	<b>15</b>	<b>44</b>	<b>44</b>	<b>0</b>	<b>0</b>	<b>10</b>	<b>16</b>	<b>219</b>	<b>223</b>	<b>20</b>	<b>175</b>	<b>335</b>	<b>541</b>
w tym Filia w Konstantynowie Łódzkim	5	5	0	0	0	0	7	7	0	0	1	3	45	45	0	10	58	0
<b>Zamieszkali na wsi</b>	<b>6</b>	<b>11</b>	<b>0</b>	<b>0</b>	<b>0</b>	<b>2</b>	<b>7</b>	<b>7</b>	<b>0</b>	<b>0</b>	<b>1</b>	<b>4</b>	<b>63</b>	<b>63</b>	<b>1</b>	<b>23</b>	<b>78</b>	<b>110</b>
Rok temu narastająco	59				3		20		0		23		158		165		485	



## AKTYWNE FORMY PRZECIWDZIAŁANIA BEZROBOCIU

**MARZEC 2010**



Jednostki administracyjne	Szkolenia				Prace interwencyjne		Roboty publiczne		Dofinansowanie dla bezrobotnych		Zatrudnieni w ramach refundacji kosztów doposażenia stanowiska pracy dla bezrobotnego		Staże		Przygotowanie zawodowe dorosłych		Prace społecznie użyteczne		Razem	
	bezrobotni		poszukujący pracy																	
	w miesiącu	narastająco od początku roku	w miesiącu	narastająco od początku roku	w miesiącu	narastająco od początku roku	w miesiącu	narastająco od początku roku	w miesiącu	narastająco od początku roku	w miesiącu	narastająco od początku roku	w miesiącu	narastająco od początku roku	w miesiącu	narastająco od początku roku	w miesiącu	narastająco od początku roku	w miesiącu	narastająco od początku roku
PABIANICE -miasto	36	88	3	5	0	13	21	52	0	0	9	19	242	376	0	0	37	179	347	731
Konstantynów Łódzki	7	10	0	0	0	0	3	9	0	0	2	4	14	40	0	0	0	10	26	73
Dłutów	3	4	0	0	0	1	0	4	0	0	1	2	23	34	0	0	0	0	27	45
Dobroń	2	4	0	0	0	0	1	2	0	0	2	3	19	35	0	0	2	13	26	57
Ksawerów	4	7	0	0	0	1	0	1	0	0	2	3	13	19	0	0	0	0	19	31
Lutomiersk	3	5	0	0	0	0	3	4	0	0	0	1	7	26	0	0	0	0	13	36
Pabianice - gmina	0	3	0	0	0	0	0	0	0	0	1	1	15	26	0	0	1	13	18	44
<b>Razem powiat pabianicki</b>	<b>55</b>	<b>121</b>	<b>3</b>	<b>5</b>	<b>0</b>	<b>15</b>	<b>28</b>	<b>72</b>	<b>0</b>	<b>0</b>	<b>17</b>	<b>33</b>	<b>333</b>	<b>556</b>	<b>0</b>	<b>0</b>	<b>40</b>	<b>215</b>	<b>476</b>	<b>1017</b>
w tym Filia w Konstantynowie Łódzkim	10	15	0	0	0	0	6	13	0	0	2	5	21	66	0	0	0	10	39	109
<b>Zamieszkali na wsi</b>	<b>12</b>	<b>23</b>	<b>0</b>	<b>0</b>	<b>0</b>	<b>2</b>	<b>4</b>	<b>11</b>	<b>0</b>	<b>0</b>	<b>6</b>	<b>10</b>	<b>77</b>	<b>140</b>	<b>0</b>	<b>0</b>	<b>3</b>	<b>26</b>	<b>103</b>	<b>213</b>
Rok temu narastająco		158		14		9		30		1		36		375		57		196		876



## AKTYWNE FORMY PRZECIWDZIAŁANIA BEZROBOCIU

**KWIECIEŃ 2010**



Jednostki administracyjne	Szkolenia				Prace interwencyjne		Roboty publiczne		Dofinansowanie dla bezrobotnych		Zatrudnieni w ramach refundacji kosztów doposażenia stanowiska pracy dla bezrobotnego		Staże		Przygotowanie zawodowe dorosłych		Prace społecznie użyteczne		Razem	
	bezrobotni		poszukujący pracy		w miesiącu	narastająco od początku roku	w miesiącu	narastająco od początku roku	w miesiącu	narastająco od początku roku	w miesiącu	narastająco od początku roku	w miesiącu	narastająco od początku roku	w miesiącu	narastająco od początku roku	w miesiącu	narastająco od początku roku	w miesiącu	narastająco od początku roku
	w miesiącu	narastająco od początku roku	w miesiącu	narastająco od początku roku																
PABIANICE -miasto	30	118	1	6	2	15	6	58	0	0	10	29	162	538	0	0	6	185	217	949
Konstantynów Łódzki	1	11	0	0	1	1	3	12	0	0	0	4	28	68	0	0	7	17	40	113
Dłutów	5	9	0	0	0	1	0	4	0	0	0	2	7	41	0	0	1	1	13	58
Dobroń	1	5	0	0	0	0	2	4	0	0	0	3	14	49	0	0	1	14	18	75
Ksawerów	4	11	0	0	0	1	2	3	0	0	0	3	11	30	0	0	0	0	17	48
Lutomiersk	0	5	0	0	0	0	7	11	0	0	0	1	9	35	0	0	0	0	16	52
Pabianice - gmina	1	4	1	1	0	0	3	3	0	0	0	1	12	38	0	0	2	15	19	62
<b>Razem powiat pabianicki</b>	<b>42</b>	<b>163</b>	<b>2</b>	<b>7</b>	<b>3</b>	<b>18</b>	<b>23</b>	<b>95</b>	<b>0</b>	<b>0</b>	<b>10</b>	<b>43</b>	<b>243</b>	<b>799</b>	<b>0</b>	<b>0</b>	<b>17</b>	<b>232</b>	<b>340</b>	<b>1357</b>
w tym Filia w Konstantynowie Łódzkim	1	16	0	0	1	1	10	23	0	0	0	5	37	103	0	0	7	17	56	165
<b>Zamieszkali na wsi</b>	<b>11</b>	<b>34</b>	<b>1</b>	<b>1</b>	<b>0</b>	<b>2</b>	<b>14</b>	<b>25</b>	<b>0</b>	<b>0</b>	<b>0</b>	<b>10</b>	<b>53</b>	<b>193</b>	<b>0</b>	<b>0</b>	<b>4</b>	<b>30</b>	<b>83</b>	<b>295</b>
Rok temu narastająco		252		14		25		57		35		44		627		57		204		1315



## AKTYWNE FORMY PRZECIWDZIAŁANIA BEZROBOCIU

**MAJ 2010**




Jednostki administracyjne	Szkolenia				Prace interwencyjne		Roboty publiczne		Dofinansowanie dla bezrobotnych		Zatrudnieni w ramach refundacji kosztów doposażenia stanowiska pracy dla bezrobotnego		Staże		Przygotowanie zawodowe dorosłych		Prace społecznie użyteczne		Razem	
	bezrobotni		poszukujący pracy		w miesiącu	narastająco od początku roku	w miesiącu	narastająco od początku roku	w miesiącu	narastająco od początku roku	w miesiącu	narastająco od początku roku	w miesiącu	narastająco od początku roku	w miesiącu	narastająco od początku roku	w miesiącu	narastająco od początku roku	w miesiącu	narastająco od początku roku
	w miesiącu	narastająco od początku roku	w miesiącu	narastająco od początku roku																
PABIANICE -miasto	64	182	0	6	2	17	20	78	1	1	5	34	88	626	0	0	28	213	208	1157
Konstantynów Łódzki	7	18	0	0	0	1	0	12	1	1	0	4	0	68	0	0	1	18	9	122
Dłutów	6	15	0	0	0	1	1	5	0	0	0	2	4	45	0	0	0	1	11	69
Dobroń	2	7	0	0	0	0	0	4	0	0	0	3	4	53	0	0	0	14	6	81
Ksawerów	2	13	0	0	0	1	1	4	0	0	0	3	5	35	0	0	0	0	8	56
Lutomiersk	5	10	0	0	0	0	0	11	0	0	0	1	2	37	0	0	0	0	7	59
Pabianice - gmina	2	6	0	1	1	1	0	3	1	1	1	2	8	46	0	0	0	15	13	75
<b>Razem powiat pabianicki</b>	<b>88</b>	<b>251</b>	<b>0</b>	<b>7</b>	<b>3</b>	<b>21</b>	<b>22</b>	<b>117</b>	<b>3</b>	<b>3</b>	<b>6</b>	<b>49</b>	<b>111</b>	<b>910</b>	<b>0</b>	<b>0</b>	<b>29</b>	<b>261</b>	<b>262</b>	<b>1619</b>
w tym Filia w Konstantynowie Łódzkim	12	28	0	0	0	1	0	23	1	1	0	5	2	105	0	0	1	18	16	181
<b>Zamieszkali na wsi</b>	<b>17</b>	<b>51</b>	<b>0</b>	<b>1</b>	<b>1</b>	<b>3</b>	<b>2</b>	<b>27</b>	<b>1</b>	<b>1</b>	<b>1</b>	<b>11</b>	<b>23</b>	<b>216</b>	<b>0</b>	<b>0</b>	<b>0</b>	<b>30</b>	<b>45</b>	<b>340</b>
Rok temu narastająco		283		18		28		64		68		50		673		57		217		1458



## AKTYWNE FORMY PRZECIWDZIAŁANIA BEZROBOCIU

**CZERWIEC 2010**



Jednostki administracyjne	Szkolenia				Prace interwencyjne		Roboty publiczne		Dofinansowanie dla bezrobotnych		Zatrudnieni w ramach refundacji kosztów doposażenia stanowiska pracy dla bezrobotnego		Staże		Przygotowanie zawodowe dorosłych		Prace społecznie użyteczne		Razem	
	bezrobotni		poszukujący pracy		w miesiącu	narastająco od początku roku	w miesiącu	narastająco od początku roku	w miesiącu	narastająco od początku roku	w miesiącu	narastająco od początku roku	w miesiącu	narastająco od początku roku	w miesiącu	narastająco od początku roku	w miesiącu	narastająco od początku roku	w miesiącu	narastająco od początku roku
	w miesiącu	narastająco od początku roku	w miesiącu	narastająco od początku roku																
PABIANICE -miasto	48	230	0	6	0	16	3	81	22	23	16	50	104	730	2	2	5	218	200	1356
Konstantynów Łódzki	13	31	0	0	0	1	0	12	2	3	1	5	1	69	0	0	2	20	19	141
Dłutów	2	17	0	0	0	1	1	6	1	1	0	2	2	47	0	0	0	1	6	75
Dobroń	11	18	0	0	0	0	2	6	1	1	0	3	10	63	0	0	0	14	24	105
Ksawerów	9	22	0	0	0	1	0	4	0	0	1	4	2	37	1	1	0	0	13	69
Lutomiersk	4	14	0	0	0	1	0	11	3	3	0	1	0	37	0	0	0	0	7	67
Pabianice - gmina	6	12	0	1	0	1	0	3	1	2	1	3	4	50	1	1	0	15	13	88
<b>Razem powiat pabianicki</b>	<b>93</b>	<b>344</b>	<b>0</b>	<b>7</b>	<b>0</b>	<b>21</b>	<b>6</b>	<b>123</b>	<b>30</b>	<b>33</b>	<b>19</b>	<b>68</b>	<b>123</b>	<b>1033</b>	<b>4</b>	<b>4</b>	<b>7</b>	<b>268</b>	<b>282</b>	<b>1901</b>
w tym Filia w Konstantynowie Łódzkim	17	45	0	0	0	2	0	23	5	6	1	6	1	106	0	0	2	20	26	208
<b>Zamieszkali na wsi</b>	<b>32</b>	<b>83</b>	<b>0</b>	<b>1</b>	<b>0</b>	<b>4</b>	<b>3</b>	<b>30</b>	<b>6</b>	<b>7</b>	<b>2</b>	<b>13</b>	<b>18</b>	<b>234</b>	<b>2</b>	<b>2</b>	<b>0</b>	<b>30</b>	<b>63</b>	<b>404</b>
Rok temu narastająco	355		19		30		64		108		61		680		57		244		1618	



## AKTYWNE FORMY PRZECIWDZIAŁANIA BEZROBOCIU

LIPIEC 2010




Jednostki administracyjne	Szkozenia						Prace interwencyjne	Roboty publiczne	Dofinansowanie dla bezrobotnych	Zatrudnieni w ramach refundacji kosztów doposażenia stanowiska pracy dla bezrobotnego		Staże	Przygotowanie zawodowe dorosłych		Prace społecznie użyteczne		Razem					
	Szkozenia zawodowe		Szkozenia w Klubie Pracy																			
	bezrobotni		bezrobotni		poszukujący pracy																	
	w miesiącu	narastająco od początku roku	w miesiącu	narastająco od początku roku	w miesiącu	narastająco od początku roku																
PABIANICE -miasto	60	239	27	51	2	6	0	0	5	89	20	51	22	75	30	779	15	19	13	233	163	1490
Konstantynów Łódzki	16	48	0	6	0	0	0	1	2	14	13	14	6	10	7	75	0	0	2	20	46	182
Dłutów	6	23	2	4	0	0	1	2	1	6	5	5	2	4	5	50	0	0	0	1	20	91
Dobroń	11	29	3	3	1	1	0	0	2	6	7	7	2	5	23	76	0	0	0	14	46	138
Ksawerów	5	27	4	4	0	0	0	1	0	4	3	3	3	6	4	39	1	1	0	0	16	81
Lutomiersk	6	20	0	3	0	0	0	0	3	14	8	8	3	4	0	37	0	0	0	0	20	83
Pabianice - gmina	3	14	5	5	1	2	0	1	1	4	4	5	1	3	16	62	1	1	1	16	28	108
<b>Razem powiat pabianicki</b>	<b>107</b>	<b>400</b>	<b>41</b>	<b>94</b>	<b>0</b>	<b>8</b>	<b>1</b>	<b>5</b>	<b>14</b>	<b>137</b>	<b>60</b>	<b>93</b>	<b>39</b>	<b>107</b>	<b>85</b>	<b>1118</b>	<b>17</b>	<b>21</b>	<b>16</b>	<b>284</b>	<b>339</b>	<b>2173</b>
w tym Filia w Konstantynowie Łódzkim	22	68	0	9	0	0	0	1	5	28	21	22	9	14	7	112	0	0	2	20	66	265
<b>Zamieszkali na wsi</b>	<b>31</b>	<b>113</b>	<b>14</b>	<b>19</b>	<b>2</b>	<b>3</b>	<b>1</b>	<b>4</b>	<b>7</b>	<b>34</b>	<b>27</b>	<b>28</b>	<b>11</b>	<b>22</b>	<b>48</b>	<b>264</b>	<b>2</b>	<b>2</b>	<b>1</b>	<b>31</b>	<b>130</b>	<b>501</b>
Rok temu narastająco		422	<del>XXXX</del>			19		30		67		130		77		685		57		263		1750



## AKTYWNE FORMY PRZECIWDZIAŁANIA BEZROBOCIU

SIERPIEŃ 2010



Jednostki administracyjne	Szkolenia						Prace interwencyjne	Roboty publiczne	Dofinansowanie dla bezrobotnych	Zatrudnieni w ramach refundacji kosztów doposażenia stanowiska pracy dla bezrobotnego		Staże	Przygotowanie zawodowe dorosłych		Prace społecznie użyteczne		Razem					
	Szkolenia zawodowe		Szkolenia w Klubie Pracy							w miesiącu	narastająco od początku roku		w miesiącu	narastająco od początku roku	w miesiącu	narastająco od początku roku	w miesiącu	narastająco od początku roku	w miesiącu	narastająco od początku roku	w miesiącu	narastająco od początku roku
	bezrobotni		bezrobotni		poszukujący pracy																	
	w miesiącu	narastająco od początku roku	w miesiącu	narastająco od początku roku	w miesiącu	narastająco od początku roku																
PABIANICE -miasto	8	247	18	87	0	5	2	2	37	126	30	81	20	95	70	849	2	21	9	242	198	1782
Konstantynów Łódzki	3	51	0	6	0	0	0	1	6	20	8	22	5	15	8	83	0	0	1	21	31	213
Dłutów	2	25	0	4	0	0	0	2	1	7	2	7	1	5	4	54	0	0	0	1	10	101
Dobroń	0	29	2	5	0	1	0	0	1	7	4	11	1	6	10	86	0	0	1	15	17	155
Ksawerów	2	29	0	4	0	0	0	1	1	5	2	5	2	8	8	47	0	1	0	0	15	96
Lutomiersk	4	24	0	3	0	0	0	0	1	15	2	10	0	4	1	38	0	0	0	0	8	91
Pabianice - gmina	3	17	0	5	0	2	0	1	0	4	2	7	2	5	5	67	0	1	0	16	12	120
<b>Razem powiat pabianicki</b>	<b>22</b>	<b>422</b>	<b>20</b>	<b>114</b>	<b>0</b>	<b>8</b>	<b>2</b>	<b>7</b>	<b>47</b>	<b>184</b>	<b>50</b>	<b>143</b>	<b>31</b>	<b>138</b>	<b>106</b>	<b>1224</b>	<b>2</b>	<b>23</b>	<b>11</b>	<b>295</b>	<b>291</b>	<b>2558</b>
w tym Filia w Konstantynowie Łódzkim	7	75	0	9	0	0	0	1	7	35	10	32	5	19	9	121	0	0	1	21	39	313
<b>Zamieszkali na wsi</b>	<b>11</b>	<b>124</b>	<b>2</b>	<b>21</b>	<b>0</b>	<b>3</b>	<b>0</b>	<b>4</b>	<b>4</b>	<b>38</b>	<b>12</b>	<b>40</b>	<b>6</b>	<b>28</b>	<b>28</b>	<b>292</b>	<b>0</b>	<b>2</b>	<b>1</b>	<b>32</b>	<b>62</b>	<b>584</b>
Rok temu narastająco	461	<del>XXXX</del>				19		31		79		138		128		801		57		275		1989





## AKTYWNE FORMY PRZECIWDZIAŁANIA BEZROBOCIU

WRZESIEŃ 2010



Jednostki administracyjne	Szkolenia						Prace interwencyjne	Roboty publiczne	Dofinansowanie dla bezrobotnych	Zatrudnieni w ramach refundacji kosztów doposażenia stanowiska pracy dla bezrobotnego		Staże	Przygotowanie zawodowe dorosłych		Prace społecznie użyteczne		Razem					
	Szkolenia zawodowe		Szkolenia w Klubie Pracy							w miesiącu	narastająco od początku roku		w miesiącu	narastająco od początku roku	w miesiącu	narastająco od początku roku	w miesiącu	narastająco od początku roku	w miesiącu	narastająco od początku roku	w miesiącu	narastająco od początku roku
	bezrobotni		bezrobotni		poszukujący pracy																	
	w miesiącu	narastająco od początku roku	w miesiącu	narastająco od początku roku	w miesiącu	narastająco od początku roku																
PABIANICE -miasto	62	309	0	87	0	5	5	24	10	136	29	110	26	121	46	895	0	21	21	263	199	1998
Konstantynów Łódzki	15	66	0	6	0	0	0	1	5	25	12	34	4	19	3	86	0	0	2	23	41	254
Dłutów	3	28	0	4	0	0	0	2	4	11	1	8	3	8	0	54	0	0	0	1	11	112
Dobroń	5	34	0	5	0	1	0	0	1	8	2	13	3	9	9	95	0	0	0	15	20	175
Ksawerów	5	34	0	4	0	0	1	2	0	5	5	10	4	12	1	48	0	1	0	0	16	112
Lutomiersk	5	29	0	3	0	0	0	0	3	18	2	12	3	7	1	39	0	0	0	0	14	105
Pabianice - gmina	6	23	0	5	0	2	1	2	0	4	0	7	0	5	3	70	0	1	0	16	10	130
<b>Razem powiat pabianicki</b>	<b>101</b>	<b>523</b>	<b>0</b>	<b>114</b>	<b>0</b>	<b>8</b>	<b>7</b>	<b>31</b>	<b>23</b>	<b>207</b>	<b>51</b>	<b>194</b>	<b>43</b>	<b>181</b>	<b>63</b>	<b>1287</b>	<b>0</b>	<b>23</b>	<b>23</b>	<b>318</b>	<b>311</b>	<b>2886</b>
w tym Filia w Konstantynowie Łódzkim	20	95	0	9	0	0	0	1	8	43	14	46	7	26	4	125	0	0	2	23	55	368
<b>Zamieszkali na wsi</b>	<b>24</b>	<b>148</b>	<b>0</b>	<b>21</b>	<b>0</b>	<b>3</b>	<b>2</b>	<b>6</b>	<b>8</b>	<b>46</b>	<b>10</b>	<b>50</b>	<b>13</b>	<b>41</b>	<b>14</b>	<b>306</b>	<b>0</b>	<b>2</b>	<b>0</b>	<b>32</b>	<b>71</b>	<b>655</b>
Rok temu narastająco	526	<del>XXXX</del>		19	37	89	151	161	864	57	275	2179										



## AKTYWNE FORMY PRZECIWDZIAŁANIA BEZROBOCIU

PAŹDZIERNIK 2010



Jednostki administracyjne	Szkolenia						Prace interwencyjne	Roboty publiczne	Dofinansowanie dla bezrobotnych	Zatrudnieni w ramach refundacji kosztów doposażenia stanowiska pracy dla bezrobotnego		Staże	Przygotowanie zawodowe dorosłych		Prace społecznie użyteczne		Razem					
	Szkolenia zawodowe		Szkolenia w Klubie Pracy							w miesiącu	narastająco od początku roku		w miesiącu	narastająco od początku roku	w miesiącu	narastająco od początku roku	w miesiącu	narastająco od początku roku	w miesiącu	narastająco od początku roku	w miesiącu	narastająco od początku roku
	bezrobotni		bezrobotni		poszukujący pracy																	
	w miesiącu	narastająco od początku roku	w miesiącu	narastająco od początku roku	w miesiącu	narastająco od początku roku																
PABIANICE -miasto	50	390	8	95	0	5	3	27	23	159	5	115	18	139	75	970	0	21	18	281	200	2202
Konstantynów Łódzki	12	78	4	10	0	0	0	1	0	25	0	34	0	19	6	92	0	0	3	26	25	285
Dłutów	7	35	0	4	0	0	0	2	3	14	0	8	0	8	4	58	0	0	0	1	14	130
Dobroń	3	37	0	5	0	1	0	0	3	11	1	14	3	12	2	97	0	0	0	15	12	192
Ksawerów	4	38	0	4	0	0	0	2	3	8	0	10	1	13	4	52	0	1	0	0	12	128
Lutomiersk	6	35	1	4	0	0	0	0	0	18	1	13	0	7	5	44	0	0	0	0	13	121
Pabianice - gmina	7	30	0	5	0	2	0	2	2	6	0	7	0	5	3	73	0	1	2	18	14	149
<b>Razem powiat pabianicki</b>	<b>89</b>	<b>643</b>	<b>13</b>	<b>127</b>	<b>0</b>	<b>8</b>	<b>3</b>	<b>34</b>	<b>34</b>	<b>241</b>	<b>7</b>	<b>201</b>	<b>22</b>	<b>203</b>	<b>99</b>	<b>1386</b>	<b>0</b>	<b>23</b>	<b>23</b>	<b>341</b>	<b>290</b>	<b>3207</b>
w tym Filia w Konstantynowie Łódzkim	18	113	5	14	0	0	0	1	0	43	1	47	0	26	11	136	0	0	3	26	38	406
<b>Zamieszkali na wsi</b>	<b>27</b>	<b>175</b>	<b>1</b>	<b>22</b>	<b>0</b>	<b>3</b>	<b>0</b>	<b>6</b>	<b>11</b>	<b>57</b>	<b>2</b>	<b>52</b>	<b>4</b>	<b>45</b>	<b>18</b>	<b>324</b>	<b>0</b>	<b>2</b>	<b>2</b>	<b>34</b>	<b>65</b>	<b>720</b>
Rok temu narastająco	614					19		49		127		170		194		921		57		296		2447



## AKTYWNE FORMY PRZECIWDZIAŁANIA BEZROBOCIU

LISTOPAD 2010



Jednostki administracyjne	Szkolenia						Prace interwencyjne	Roboty publiczne	Dofinansowanie dla bezrobotnych	Zatrudnieni w ramach refundacji kosztów doposażenia stanowiska pracy dla bezrobotnego		Staże	Przygotowanie zawodowe dorosłych		Prace społecznie użyteczne		Razem					
	Szkolenia zawodowe		Szkolenia w Klubie Pracy							w miesiącu	narastająco od początku roku		w miesiącu	narastająco od początku roku	w miesiącu	narastająco od początku roku	w miesiącu	narastająco od początku roku	w miesiącu	narastająco od początku roku	w miesiącu	narastająco od początku roku
	bezrobotni		bezrobotni		poszukujący pracy																	
	w miesiącu	narastająco od początku roku	w miesiącu	narastająco od początku roku	w miesiącu	narastająco od początku roku																
PABIANICE -miasto	56	446	75	179	7	12	4	31	7	166	41	156	28	167	20	990	0	21	19	300	257	2468
Konstantynów Łódzki	7	85	10	20	0	0	0	1	2	27	8	42	7	26	1	93	0	0	0	26	35	320
Dłutów	0	35	6	10	0	0	1	3	0	14	2	10	1	9	1	59	0	0	0	1	11	141
Dobroń	4	41	5	10	0	1	0	0	1	12	3	17	1	13	7	104	0	0	1	16	22	214
Ksawerów	5	43	6	10	0	0	0	2	3	11	0	10	1	14	7	59	0	1	0	0	22	150
Lutomiersk	1	36	4	8	0	0	0	0	6	24	2	15	3	10	0	44	0	0	0	0	16	137
Pabianice - gmina	3	33	7	12	2	4	0	2	0	6	2	9	1	6	1	74	0	1	0	18	16	165
<b>Razem powiat pabianicki</b>	<b>76</b>	<b>719</b>	<b>113</b>	<b>249</b>	<b>9</b>	<b>17</b>	<b>5</b>	<b>39</b>	<b>19</b>	<b>260</b>	<b>58</b>	<b>259</b>	<b>42</b>	<b>245</b>	<b>37</b>	<b>1423</b>	<b>0</b>	<b>23</b>	<b>20</b>	<b>361</b>	<b>379</b>	<b>3595</b>
w tym Filia w Konstantynowie Łódzkim	8	121	14	28	0	0	0	1	8	51	10	57	10	36	1	137	0	0	0	26	51	457
<b>Zamieszkali na wsi</b>	<b>13</b>	<b>188</b>	<b>28</b>	<b>50</b>	<b>2</b>	<b>5</b>	<b>1</b>	<b>7</b>	<b>10</b>	<b>67</b>	<b>9</b>	<b>61</b>	<b>7</b>	<b>52</b>	<b>16</b>	<b>340</b>	<b>0</b>	<b>2</b>	<b>1</b>	<b>35</b>	<b>87</b>	<b>807</b>
Rok temu narastająco	700	<del>XXXX</del>			24		50		127		220		248		932		57		318		2676	



## AKTYWNE FORMY PRZECIWDZIAŁANIA BEZROBOCIU

GRUDZIEŃ 2010



Jednostki administracyjne	AKTYWNE FORMY PRZECIWDZIAŁANIA BEZROBOCIU																							INNE FORMY						Razem		
	Szkolenia								Prace interwencyjne	Roboty publiczne	Dofinansowania dla bezrobotnych	Zatrudnieni w ramach refundacji kosztów doposażenia stanowiska pracy dla bezrobotnego		Staże		Przygotowanie zawodowe dorosłych		Prace społecznie użyteczne		RAZEM AKTYWNE FORMY		Stypendium naukowe		Studia podyplomowe								
	Szkolenia zawodowe				Szkolenia w Klubie Pracy																			bezrobotni		poszukujący pracy						
	w miesiącu	narastająco od początku roku	w miesiącu	narastająco od początku roku	w miesiącu	narastająco od początku roku	w miesiącu	narastająco od początku roku														w miesiącu	narastająco od początku roku	w miesiącu	narastająco od początku roku	w miesiącu	narastająco od początku roku	w miesiącu	narastająco od początku roku			w miesiącu
PABIANICE -miasto	2	448	0	2	0	95	0	1	3	34	1	167	5	161	34	201	0	990	0	21	23	323	68	2443	0	2	0	5	0	1	70	2449
Konstantynów Łódzki	1	86	0	0	0	10	0	0	0	1	0	27	8	50	3	29	1	94	0	0	0	26	13	323	0	0	0	0	0	0	13	323
Dłutów	2	37	0	0	0	4	0	0	0	3	0	14	0	10	3	12	0	59	0	0	0	1	5	140	0	0	0	0	0	0	5	140
Dobroń	0	41	0	0	0	5	0	1	0	0	1	13	4	21	3	16	0	104	0	0	1	17	9	218	0	0	0	2	0	0	9	220
Ksawerów	0	43	0	0	0	4	0	0	0	2	0	11	0	10	3	17	0	59	0	1	0	0	3	147	0	0	0	0	0	0	3	147
Lutomiersk	0	36	0	0	0	4	0	0	0	0	0	24	2	17	2	12	0	44	0	0	0	0	4	137	0	0	0	0	0	0	2	137
Pabianice - gmina	0	33	0	0	0	5	0	4	0	2	0	6	1	10	1	7	0	74	0	1	0	18	2	160	0	0	0	0	0	0	2	160
<b>Razem powiat pabianicki</b>	<b>5</b>	<b>724</b>	<b>0</b>	<b>3</b>	<b>0</b>	<b>127</b>	<b>0</b>	<b>6</b>	<b>3</b>	<b>42</b>	<b>2</b>	<b>262</b>	<b>20</b>	<b>279</b>	<b>49</b>	<b>294</b>	<b>1</b>	<b>1424</b>	<b>0</b>	<b>23</b>	<b>24</b>	<b>385</b>	<b>104</b>	<b>3569</b>	<b>0</b>	<b>2</b>	<b>0</b>	<b>7</b>	<b>0</b>	<b>1</b>	<b>104</b>	<b>3579</b>
w tym Filia w Konstantynowie Łódzkim	1	122	0	0	0	14	0	0	0	1	0	51	10	67	5	41	1	138	0	0	0	26	17	460	0	0	0	0	0	0	15	460
Zamieszkali na wsi	2	190	0	0	0	22	0	5	0	7	1	68	7	68	12	64	0	340	0	2	1	36	23	802	0	0	0	2	0	0	21	804
Rok temu narastająco	700		0				27		51		137		268		303		937		57*		346		2826	1		8		0			2835	

\* W 2009 roku funkcjonowała inna forma pomocy, tj. przygotowanie zawodowe w miejscu pracy.

Liczba osób, które rozpoczęły udział w ww. programach: 3579

Ponadto, w 2010 roku:

- 20 osób bezrobotnych otrzymało dofinansowanie na rozpoczęcie działalności gospodarczej w ramach projektu Tygrysy biznesu - Działanie 6.2 PO KL,
- 14 osób niepełnosprawnych skorzystało z pomocy w ramach środków PFRON, w tym 5 osób dostało dotację, 8 osób zostało przeszkolonych (1 osoba zrobiła tylko badania).